

FORMROHRE & PROFILE

Formrohre quadratisch S235JRH, EN10219	28
Formrohre rechteckig S235JRH, EN10219	29
Formrohre quadratisch verzinkt DX51D+Z150	31
Formrohre rechteckig verzinkt DX51D+Z150	31
Formrohre quadratisch gebeizt S235JRH	33
Formrohre rechteckig gebeizt S235JRH	34
Hohlprofile quadratisch kaltgewalzt S235JRH, EN 10219	35
Hohlprofile rechteckig kaltgewalzt S235JRH, EN 10219	36
Hohlprofile quadratisch kaltgewalzt S355J2H, EN 10219	38
Hohlprofile rechteckig kaltgewalzt S355J2H, EN 10219	40
Hohlprofile quadratisch warmgewalzt S355J2H, EN 10210	44
Hohlprofile rechteckig warmgewalzt S355J2H, EN 10210	46
Winkelprofile LPG gleichschenkelig S235JR	50
Winkelprofile LPU ungleichschenkelig S235JR	51
U-Profile UPG gleichschenkelig S235JR	52
U-Profile UNP ungleichschenkelig S235JR	53
Sonderprofile S235JR	55
Flachovalrohre S235JR	55
Faltstegrohre blank S235JR	56
Faltstegrohre verzinkt S250GD+Z150NA	57
Anschlagrohre mit Schwalbenschwanznut	58
Anschlagrohre mit Dichtungsnut	58
Glashalteleisten	60
Glashalteleisten aus SVZ-Band	60
Bohrnippel	60
Dichtungen	61

Formrohre quadratisch			S235JRH, EN10219			
a x a x d mm	Teile- nummer	Gewicht kg/m	<59m €/100m	<228m €/100m	>228m €/100m	
10 x 10 x 1,0	D26236	0,28	297	259	212	
15 x 15 x 1,5	D25719	0,63	271	237	194	
15 x 15 x 2,0	D25720	0,81	350	306	252	
20 x 20 x 1,5	D25721	0,86	329	288	237	
20 x 20 x 2,0	D25722	1,12	411	360	296	
25 x 25 x 1,5	D25723	1,10	377	330	271	
25 x 25 x 2,0	D25724	1,44	468	409	336	
25 x 25 x 2,5	D25725	1,75	588	514	423	
25 x 25 x 3,0	D26608	1,92	641	561	461	
30 x 30 x 1,5	D26664	1,34	452	395	325	
30 x 30 x 2,0	D25726	1,75	559	489	401	
30 x 30 x 2,5	D25727	2,15	689	603	496	
30 x 30 x 3,0	D25728	2,39	751	657	540	
34 x 34 x 2,0	D25729	2,98	750	657	539	
35 x 35 x 1,5	D26646	2,57	547	479	393	
35 x 35 x 2,0	D25730	2,07	680	595	489	
35 x 35 x 2,5	D26564	2,54	828	725	595	
35 x 35 x 3,0	D26597	2,86	882	772	634	
40 x 40 x 1,5	D26659	1,81	596	521	428	
40 x 40 x 2,0	D25731	2,38	730	638	524	
40 x 40 x 2,5	D26456	2,93	909	795	653	
40 x 40 x 3,0	D25732	3,33	968	847	696	
40 x 40 x 4,0	D25733	4,20	1.270	1.111	913	
45 x 45 x 2,0	D26457	2,67	883	773	635	
50 x 50 x 2,0	D25734	3,01	965	844	693	
50 x 50 x 2,5	D25807	3,72	1.221	1.086	878	
50 x 50 x 3,0	D25735	4,82	1.259	1.102	905	
50 x 50 x 4,0	D25736	5,51	1.631	1.427	1.172	
50 x 50 x 5,0	D26800	6,55	1.901	1.663	1.366	
60 x 60 x 2,0	D26694	3,64	1.200	1.050	862	
60 x 60 x 3,0	D25737	5,22	1.537	1.345	1.105	
60 x 60 x 4,0	D25738	6,76	2.008	1.757	1.443	
60 x 60 x 5,0	D26562	8,13	2.327	2.036	1.673	
70 x 70 x 3,0	D25739	6,16	1.908	1.670	1.372	
70 x 70 x 4,0	D26303	8,02	2.507	2.193	1.802	
70 x 70 x 5,0	D26798	9,70	2.903	2.540	2.087	
80 x 80 x 3,0	D25740	7,10	2.093	1.832	1.504	
80 x 80 x 4,0	D25741	9,28	2.759	2.414	1.983	
80 x 80 x 5,0	D26547	11,30	3.195	2.796	2.296	
90 x 90 x 3,0	D26163	8,04	2.446	2.140	1.758	
90 x 90 x 4,0	D26458	10,50	3.168	2.772	2.277	
90 x 90 x 5,0	D26561	12,80	3.671	3.212	2.639	
100 x 100 x 3,0	D25742	8,99	2.652	2.320	1.906	
100 x 100 x 4,0	D25743	11,80	3.510	3.071	2.532	
100 x 100 x 5,0	D26372	14,40	4.070	3.562	2.926	

S235JRH (E235)
 EN 10219 / EN 10305 längsnahtgeschweißt
 Stangenlänge ca. 6m

PLOBERGER 
 STAHL - NIRO - ALU - BUNTMETALL

Formrohre

Formrohre rechteckig

S235JRH, EN10219

a x b x d mm	Teile- nummer	Gewicht kg/m	<59m €/100m	<228m €/100m	>228m €/100m
15 x 10 x 1,5	D25744	0,50	254	222	182
20 x 10 x 1,5	D25745	0,63	288	252	207
20 x 15 x 1,5	D26459	0,75	325	284	233
20 x 15 x 2,0	D25746	0,96	408	357	293
25 x 15 x 1,5	D26460	0,86	367	321	264
25 x 15 x 2,0	D25813	1,12	456	399	328
25 x 20 x 2,0	D25747	1,28	496	434	357
30 x 10 x 1,5	D24308	0,86	370	324	266
30 x 15 x 1,5	D26461	0,98	384	336	276
30 x 15 x 2,0	D25748	1,28	479	419	344
30 x 20 x 1,5	D26462	1,10	407	356	292
30 x 20 x 2,0	D25749	1,44	478	418	344
30 x 25 x 2,0	D25750	1,59	593	519	426
35 x 20 x 2,0	D25751	1,59	582	509	418
35 x 25 x 2,0	D25752	1,75	633	554	455
40 x 20 x 1,5	D26726	1,34	452	395	325
40 x 20 x 2,0	D25753	1,75	556	486	400
40 x 20 x 2,5	D26603	2,15	703	615	505
40 x 20 x 3,0	D24309	2,39	764	669	549
40 x 25 x 2,0	D25754	1,91	647	566	465
40 x 30 x 2,0	D25755	2,07	652	571	469
40 x 30 x 2,5	D24310	2,54	815	713	586
40 x 30 x 3,0	D26517	2,86	917	802	659
50 x 20 x 2,0	D25756	2,05	660	578	474
50 x 20 x 2,5	D26713	2,51	831	727	597
50 x 20 x 3,0	D24586	3,12	951	832	684
50 x 25 x 2,0	D26384	2,22	740	648	532
50 x 25 x 2,5	D24311	2,74	930	814	668
50 x 30 x 2,0	D25757	2,38	748	655	538
50 x 30 x 2,5	D26436	2,93	941	823	676
50 x 30 x 3,0	D25758	3,33	1.037	907	745
50 x 30 x 4,0	D24312	4,25	1.360	1.190	978
50 x 34 x 2,0	D25759	2,51	951	832	683
50 x 40 x 2,0	D25760	2,69	879	769	632
50 x 40 x 3,0	D26716	3,80	1.208	1.057	868
55 x 34 x 2,0	D25761	2,66	1.078	943	775
60 x 20 x 2,0	D25762	2,38	844	739	607
60 x 30 x 2,0	D25763	2,69	839	734	603
60 x 30 x 2,5	D24313	3,33	1.048	917	753
60 x 30 x 3,0	D26465	3,80	1.197	1.048	861
60 x 30 x 4,0	D24314	4,88	1.612	1.409	1.154
60 x 40 x 2,0	D25764	3,01	938	821	674
60 x 40 x 2,5	D26634	3,75	1.171	1.024	841
60 x 40 x 3,0	D25765	4,28	1.310	1.146	941
60 x 40 x 4,0	D26466	5,51	1.732	1.515	1.245

Preise exkl. MwSt., Frachtkosten, Legierungszuschläge und Attestkosten

Formrohre rechteckig			S235JRH, EN10219			
a x b x d mm	Teile- nummer	Gewicht kg/m	<59m €/100m	<228m €/100m	>228m €/100m	
60 x 50 x 3,0	D26467	4,75	1.529	1.337	1.099	
70 x 40 x 3,0	D26468	4,75	1.499	1.312	1.078	
70 x 40 x 4,0	D26469	6,14	1.951	1.707	1.402	
70 x 50 x 3,0	D26813	5,22	1.537	1.345	1.105	
70 x 50 x 4,0	D24315	6,76	2.130	1.864	1.531	
80 x 25 x 3,0	D26470	4,48	1.616	1.414	1.161	
80 x 40 x 2,0	D26679	3,64	1.157	1.013	832	
80 x 40 x 2,5	D24316	4,50	1.488	1.301	1.065	
80 x 40 x 3,0	D26096	5,22	1.601	1.401	1.151	
80 x 40 x 4,0	D25766	6,76	2.111	1.847	1.518	
80 x 50 x 3,0	D26098	5,69	1.764	1.543	1.268	
80 x 50 x 4,0	D25185	7,39	2.354	2.060	1.692	
80 x 50 x 5,0	D26627	8,91	2.730	2.389	1.962	
80 x 60 x 3,0	D26282	6,16	1.927	1.686	1.385	
80 x 60 x 4,0	D26472	8,02	2.483	2.173	1.785	
80 x 60 x 5,0	D26230	9,70	2.888	2.526	2.067	
90 x 50 x 4,0	D26231	8,02	2.502	2.188	1.791	
100 x 34 x 2,0	D26232	4,06	1.637	1.432	1.176	
100 x 40 x 2,0	D26278	4,26	1.459	1.276	1.048	
100 x 40 x 3,0	D26099	6,16	1.890	1.653	1.358	
100 x 40 x 4,0	D25767	8,02	2.507	2.193	1.802	
100 x 50 x 3,0	D25769	6,63	2.055	1.798	1.477	
100 x 50 x 4,0	D25770	8,65	2.649	2.318	1.904	
100 x 50 x 5,0	D26605	10,50	3.072	2.688	2.208	
100 x 60 x 3,0	D26473	7,10	2.114	1.850	1.520	
100 x 60 x 4,0	D25768	9,28	2.759	2.414	1.983	
100 x 60 x 5,0	D26220	11,30	3.199	2.799	2.299	
100 x 80 x 3,0	D26379	8,04	2.520	2.205	1.811	
100 x 80 x 4,0	D26474	10,50	3.199	2.800	2.300	
100 x 80 x 5,0	D26233	12,80	4.282	3.746	3.077	
120 x 40 x 3,0	D26475	7,10	2.202	1.927	1.583	
120 x 40 x 4,0	D26476	9,28	2.929	2.563	2.105	
120 x 60 x 3,0	D25771	8,04	2.496	2.184	1.794	
120 x 60 x 4,0	D25772	10,50	3.295	2.883	2.368	
120 x 60 x 5,0	D26663	12,80	3.822	3.345	2.747	
120 x 80 x 3,0	D26477	8,99	2.790	2.441	2.005	
120 x 80 x 4,0	D26478	11,80	3.691	3.229	2.653	
120 x 80 x 5,0	D26234	14,40	4.282	3.746	3.077	

DX51D+Z150 EN 10305
aus sendzimirverzinktem Band
Stangenlänge ca. 6m

Formrohre quadratisch verzinkt

DX51D+Z150

a x a x d mm	Teile- nummer	Gewicht kg/m	<59m €/100m	<228m €/100m	>228m €/100m
20 x 20 x 1,5	D24317	0,86	329	287	235
20 x 20 x 2,0	D26452	1,12	426	373	306
25 x 25 x 2,0	D26453	1,44	538	471	387
30 x 30 x 2,0	D26454	1,75	606	530	435
35 x 35 x 2,0	D26455	2,07	774	677	556
40 x 40 x 2,0	D26445	2,38	823	720	591
50 x 50 x 2,0	D26444	3,01	1.114	975	801
50 x 50 x 3,0	D26809	4,28	1.619	1.416	1.163
60 x 60 x 2,0	D26429	3,64	1.461	1.279	1.050
60 x 60 x 3,0	D26730	5,22	2.130	1.864	1.531
80 x 80 x 3,0	D25030	7,32	2.987	2.613	2.145
100 x 100 x 3,0	J25032	8,99	3.668	3.209	2.634

DX51D+Z150 EN 10305
aus sendzimirverzinktem Band
Stangenlänge ca. 6m

Formrohre rechteckig verzinkt

DX51D+Z150

a x b x d mm	Teile- nummer	Gewicht kg/m	<59m €/100m	<228m €/100m	>228m €/100m
30 x 15 x 2,0	D26645	1,28	486	425	349
30 x 20 x 2,0	D26432	1,44	516	451	371
35 x 20 x 2,0	D24318	1,59	613	536	441
40 x 20 x 1,5	D24319	1,34	482	422	347
40 x 20 x 2,0	D26463	1,75	606	530	435
40 x 30 x 2,0	D26464	2,07	792	693	570
50 x 30 x 2,0	D26433	2,38	830	726	597
60 x 30 x 2,0	D26431	2,69	1.254	1.097	901
60 x 40 x 2,0	D26430	3,01	1.066	932	766
60 x 40 x 3,0	D26592	4,28	1.544	1.351	1.110
80 x 40 x 2,0	D26471	3,64	1.316	1.152	946
80 x 40 x 3,0	D26434	5,22	1.918	1.678	1.378
80 x 60 x 2,0	J25079	4,61	1.881	1.274	1.351



Wir versorgen Metallbau und Industrie mit Werkzeugen, Bohr-
Schleif-, Trenntechnik und Normteilen. Verlässlich und kompetent.

Metallbau | Maschinenbau | Fassadenbau | Stahlbau | Formenbau

Lösungen und Services

Seit vielen Jahren sind wir ein verlässlicher Partner für den Metallbau, den Fassadenbau und für Unternehmen aus der Metallbe- und -verarbeitung wie Anlagenbau, Schlossereien, Drehereien, Gießereien und Maschinenbau.

Unsere umfangreichen Produkte und Sortimente helfen in der täglichen Arbeit, unsere Services und Lösungen wie **E-Shop**, **Scanner** und **Regale** sorgen für optimierte Bevorratung und reibungslose Abläufe.

Ein Team an **Spezialisten am Telefon und vor-Ort** garantiert Fachberatung, gibt Anwendungstipps und ist auch nach dem Kauf für Sie da.

In unserem E-Shop bieten wir dem Metallbau mehr als 65.000 Produkte.

Verlässlich für Sie da.

Schrauben und Normteile

PLOBERGER

Verbindungselemente | Spojevací materiál



mehr als 30.000
Verbindungselemente | Normteile
im **E-Shop** verfügbar

Verfügbarkeit und Preise
shop.ploberger.net

Wir haben, was Sie suchen.

S235JRH (E235) gebeizt
 EN 10219 / EN 10305 längsnahtgeschweißt
 Stangenlänge ca. 6m

PLOBERGER 
 STAHL - NIRO - ALU - BUNTMETALL

Formrohre

Formrohre quadratisch gebeizt

S235JRH

a x a x d mm	Teile- nummer	Gewicht kg/m	<59m €/100m	<228m €/100m	>228m €/100m
15 x 15 x 1,5	D24718	0,63	288	252	207
15 x 15 x 2,0	D24719	0,81	372	326	268
20 x 20 x 1,5	D24720	0,86	350	306	252
20 x 20 x 2,0	D24692	1,12	380	38	312
25 x 25 x 1,5	D24721	1,10	398	348	286
25 x 25 x 2,0	D26218	1,44	499	437	359
30 x 30 x 1,5	D24722	1,34	477	418	343
30 x 30 x 2,0	D24723	1,76	596	522	429
34 x 34 x 2,0	D24724	1,98	790	691	568
35 x 35 x 1,5	D24725	1,57	576	504	414
35 x 35 x 2,0	D24726	2,07	716	627	515
40 x 40 x 1,5	D24727	1,81	630	551	453
40 x 40 x 2,0	D24728	2,00	779	682	560
45 x 45 x 2,0	D24729	2,69	930	814	668
50 x 50 x 1,5	D24730	2,27	833	729	599
50 x 50 x 2,0	D26548	3,01	1.030	901	740
60 x 60 x 2,0	D24731	3,64	1.281	1.121	921
60 x 60 x 2,5	D24732	4,50	1.652	1.445	1.188

NACH VEREINBARUNG LIEFERN WIR:

- Werkzeugnis 2.2 oder 3.1B -
- andere genormte Abmessungen und Güten -
- Zuschnitte laut Kundenangabe -

Formrohre rechteckig gebeizt						S235JRH
a x b x d mm	Teile- nummer	Gewicht kg/m	<59m €/100m	<228m €/100m	>228m €/100m	
15 x 10 x 1,5	D24684	0,50	254	222	182	
20 x 10 x 1,5	D24685	0,63	288	252	207	
20 x 15 x 1,5	D24686	0,75	325	284	233	
20 x 15 x 2,0	D24687	0,96	408	357	293	
25 x 15 x 1,5	D24689	0,86	367	321	264	
25 x 15 x 2,0	D24690	1,12	456	399	328	
25 x 20 x 2,0	D24691	1,28	496	434	357	
30 x 10 x 1,5	D24692	0,86	370	324	266	
30 x 15 x 1,5	D24693	0,98	384	236	276	
30 x 15 x 2,0	D24694	1,28	479	419	344	
30 x 20 x 1,5	D24695	1,10	407	356	292	
30 x 20 x 2,0	D24696	1,44	511	447	367	
30 x 25 x 2,0	D24697	1,59	593	519	426	
35 x 20 x 2,0	D26219	1,59	582	509	418	
35 x 25 x 2,0	D24698	1,75	633	554	455	
40 x 20 x 1,5	D24699	1,34	477	418	343	
40 x 20 x 2,0	D26563	1,75	593	519	427	
40 x 25 x 2,0	D26674	1,91	690	604	496	
40 x 30 x 1,5	D24701	1,57	553	484	398	
40 x 30 x 2,0	D24702	2,07	696	609	500	
50 x 20 x 2,0	D24703	2,07	705	617	506	
50 x 25 x 2,0	D24704	2,22	790	691	568	
50 x 30 x 1,5	D24705	1,81	630	551	453	
50 x 30 x 2,0	D24706	2,38	799	699	574	
50 x 34 x 2,0	D24707	2,51	1.015	888	730	
50 x 40 x 2,0	D24708	2,69	938	821	675	
55 x 34 x 2,0	D24709	2,66	1.078	943	775	
60 x 20 x 2,0	D24711	2,38	901	788	648	
60 x 30 x 2,0	D24712	2,69	896	784	644	
60 x 40 x 2,0	D24713	3,01	1.001	876	720	
80 x 40 x 2,0	D24714	3,64	1.235	1.081	888	
100 x 34 x 2,0	D24715	4,06	1.637	1.432	1.176	
100 x 40 x 2,0	D24716	4,26	1.557	1.363	1.119	

S235JRH (E235)
 EN 10219 / EN 10305 längsnahtgeschweißt
 Stangenlänge ca. 6m oder 12m

PLOBERGER 
 STAHL - NIRO - ALU - BUNTMETALL

Formrohre

Hohlprofile quadratisch kaltgewalzt

S235JRH, EN 10219

a x a x d mm	Teile- nummer	Gewicht kg/m	<12m €/m	<30m €/m	<60m €/m
50 x 50 x 5,0	J12780	6,55	20,31	17,36	15,72
60 x 60 x 5,0	J12781	8,13	25,20	21,54	19,51
60 x 60 x 6,0	D26164	9,50	29,45	25,18	22,80
70 x 70 x 5,0	D25906	9,50	29,45	25,18	22,80
70 x 70 x 6,0	D26165	11,40	35,34	30,21	27,36
80 x 80 x 5,0	D25903	11,30	35,03	29,95	27,12
80 x 80 x 6,0	D26672	13,30	41,23	35,25	31,92
80 x 80 x 8,0	D26797	16,40	50,84	43,46	39,36
90 x 90 x 6,0	D26166	15,10	46,81	40,02	36,24
90 x 90 x 8,0	D26167	18,87	58,50	50,01	45,29
100 x 100 x 5,0	D25902	14,40	44,64	38,16	34,56
100 x 100 x 6,0	D26381	17,00	52,70	45,05	40,80
100 x 100 x 8,0	D26796	21,40	66,34	56,71	51,36
110 x 110 x 4,0	D24549	13,00	40,30	34,45	31,20
110 x 110 x 5,0	D24550	16,00	49,60	42,40	38,40
120 x 120 x 3,0	D26698	10,90	33,79	28,89	26,16
120 x 120 x 4,0	D26553	14,30	44,33	37,90	34,32
120 x 120 x 5,0	D26159	17,60	54,56	46,64	42,24
120 x 120 x 6,0	D26168	20,80	64,48	55,12	49,92
125 x 125 x 5,0	D24554	18,40	57,04	48,76	44,16
125 x 125 x 6,0	D24555	21,70	67,27	57,51	52,08
140 x 140 x 4,0	D24557	16,80	52,08	44,52	40,32
140 x 140 x 5,0	D26673	20,70	64,17	54,86	49,68
140 x 140 x 6,0	D26190	24,60	76,26	65,19	59,04
150 x 150 x 4,0	D26173	18,10	56,11	47,97	43,44
150 x 150 x 5,0	D26559	22,30	69,13	59,10	53,52
150 x 150 x 6,0	D26582	26,40	81,84	69,96	63,36
160 x 160 x 4,0	G14219	20,00	62,00	53,00	48,00
160 x 160 x 5,0	D26176	23,90	74,09	63,34	57,36
160 x 160 x 6,0	D26177	28,30	87,73	75,00	67,92
180 x 180 x 5,0	D26181	27,40	84,94	72,61	65,76
180 x 180 x 6,0	D26180	32,10	99,51	85,07	77,04
200 x 200 x 5,0	D26706	30,20	93,62	80,03	72,48
200 x 200 x 6,0	D26184	35,80	110,98	94,87	85,92
220 x 220 x 6,0	D24474	39,60	122,76	104,94	95,04
250 x 250 x 6,0	D24489	45,10	139,81	119,52	108,24
300 x 300 x 6,0	D24499	54,50	168,95	144,43	130,80

Hohlprofile rechteckig kaltgewalzt

S235JRH, EN 10219

a x b x d mm	Teile- nummer	Gewicht kg/m	<12m €/m	<30m €/m	<60m €/m
60 x 40 x 5,0	D24322	6,60	20,46	17,49	15,84
70 x 50 x 5,0	D24323	8,20	25,42	21,73	19,68
70 x 50 x 6,0	D24324	9,20	28,52	24,38	22,08
80 x 40 x 5,0	D24320	8,40	26,04	22,26	20,16
80 x 50 x 5,0	J12782	8,91	27,62	23,61	21,38
80 x 60 x 5,0	J12783	9,70	30,07	25,71	23,28
80 x 60 x 6,0	J12784	11,20	34,72	29,68	26,88
90 x 50 x 5,0	D24326	9,70	30,07	25,71	23,28
100 x 40 x 5,0	D24327	10,00	31,00	26,50	24,00
100 x 50 x 5,0	J12785	10,50	32,55	27,83	25,20
100 x 50 x 6,0	J12786	12,30	38,13	32,60	29,52
100 x 60 x 5,0	J12787	11,27	34,94	29,87	27,05
100 x 60 x 6,0	J12788	13,30	41,23	35,25	31,92
100 x 80 x 5,0	J12789	12,80	39,68	33,92	30,72
100 x 80 x 6,0	J12790	15,10	46,81	40,02	36,24
120 x 40 x 5,0	D24332	11,30	35,03	29,95	27,12
120 x 50 x 5,0	D24333	11,90	36,89	31,54	28,56
120 x 60 x 5,0	D25912	12,80	39,68	33,92	30,72
120 x 60 x 6,0	D24334	15,10	46,81	40,02	36,24
120 x 80 x 5,0	D26423	14,40	44,64	38,16	34,56
120 x 80 x 6,0	D26793	17,00	52,70	45,05	40,80
120 x 100 x 4,0	D24585	12,99	40,27	34,42	31,18
120 x 100 x 5,0	D24338	16,00	49,60	42,40	38,40
120 x 100 x 6,0	D24339	18,90	58,59	50,09	45,36
140 x 50 x 3,0	D24340	8,50	26,35	22,53	20,40
140 x 60 x 3,0	G13315	9,00	27,90	23,85	21,60
140 x 60 x 4,0	D24341	11,70	36,27	31,01	28,08
140 x 60 x 5,0	D24342	14,40	44,64	38,16	34,56
140 x 60 x 6,0	D24343	17,00	52,70	45,05	40,80
140 x 70 x 3,0	D26301	9,50	29,45	25,18	22,80
140 x 70 x 4,0	D26549	12,40	38,44	32,86	29,76
140 x 70 x 5,0	D26732	15,20	47,12	40,28	36,48
140 x 70 x 6,0	D24345	18,00	55,80	47,70	43,20
140 x 80 x 3,0	D24347	9,90	30,69	26,24	23,76
140 x 80 x 4,0	D24349	13,00	40,30	34,45	31,20
140 x 80 x 5,0	D24352	16,00	49,60	42,40	38,40
140 x 80 x 6,0	D26201	18,90	58,59	50,09	45,36
150 x 50 x 4,0	D24355	12,10	37,51	32,07	29,04
150 x 50 x 5,0	D26237	14,30	44,33	37,90	34,32
150 x 75 x 5,0	D26300	16,40	50,84	43,46	39,36
150 x 75 x 6,0	D24358	19,40	60,14	51,41	46,56
150 x 100 x 3,0	D24360	11,30	35,03	29,95	27,12
150 x 100 x 4,0	D24361	14,90	46,19	39,49	35,76
150 x 100 x 5,0	D26585	18,40	57,04	48,76	44,16
150 x 100 x 6,0	D26701	21,50	66,65	56,98	51,60

S235JRH (E235)
 EN 10219 / EN 10305 längsnahtgeschweißt
 Stangenlänge ca. 6m oder 12m

PLOBERGER 
 STAHL - NIRO - ALU - BUNTMETALL

Formrohre

Hohlprofile rechteckig kaltgewalzt

S235JRH, EN 10219

a x b x d mm	Teile- nummer	Gewicht kg/m	<12m €/m	<30m €/m	<60m €/m
160 x 80 x 3,0	D24363	10,80	33,48	28,62	25,92
160 x 80 x 4,0	D24364	14,30	44,33	37,90	34,32
160 x 80 x 5,0	D26715	17,60	54,56	46,64	42,24
160 x 80 x 6,0	D26204	20,80	64,48	55,12	49,92
160 x 90 x 5,0	D24367	18,40	57,04	48,76	44,16
160 x 120 x 6,0	G97086	24,52	76,01	64,98	58,85
180 x 60 x 6,0	D24371	20,60	63,86	54,59	49,44
180 x 80 x 5,0	D24372	19,20	59,52	50,88	46,08
180 x 80 x 6,0	D26206	22,70	70,37	60,16	54,48
180 x 100 x 5,0	D24373	20,70	64,17	54,86	49,68
180 x 100 x 6,0	D26207	24,60	76,26	65,19	59,04
180 x 120 x 5,0	D24376	22,30	69,13	59,10	53,52
180 x 120 x 6,0	D24377	26,40	81,84	69,96	63,36
200 x 80 x 5,0	D24380	20,70	64,17	54,86	49,68
200 x 80 x 6,0	D24381	24,50	75,95	64,93	58,80
200 x 100 x 4,0	D24384	18,10	56,11	47,97	43,44
200 x 100 x 5,0	D26304	22,30	69,13	59,10	53,52
200 x 100 x 6,0	D26671	26,40	81,84	69,96	63,36
200 x 120 x 4,0	D96608	19,30	59,83	51,15	46,32
200 x 120 x 5,0	D24387	23,90	74,09	63,34	57,36
200 x 120 x 6,0	D26692	28,30	87,73	75,00	67,92
200 x 150 x 6,0	D24389	31,20	96,72	82,68	74,88
220 x 120 x 6,0	D24390	30,20	93,62	80,03	72,48
250 x 100 x 5,0	D24394	26,10	80,91	69,17	62,64
250 x 100 x 6,0	D24395	30,70	95,17	81,36	73,68
250 x 150 x 6,0	D24406	35,90	111,29	95,14	86,16
300 x 100 x 5,0	D24521	30,10	93,31	79,77	72,24
300 x 100 x 6,0	D24522	35,70	110,67	94,61	85,68
300 x 150 x 5,0	D24822	33,90	105,09	89,84	81,36
300 x 150 x 6,0	D24823	40,50	125,55	107,33	97,20
300 x 200 x 6,0	D24529	45,10	139,81	119,52	108,24
400 x 200 x 6,0	D24536	54,50	168,95	144,43	130,80

Hohlprofile quadratisch kaltgewalzt

S355J2H, EN 10219

a x a x d mm	Teile- nummer	Gewicht kg/m	<12m €/m	<30m €/m	<60m €/m
30 x 30 x 3,0	G22960	2,39	8,37	7,05	6,45
40 x 40 x 4,0	G22953	4,20	14,70	12,39	11,34
50 x 50 x 3,0	H17319	4,82	16,87	14,22	13,01
50 x 50 x 4,0	G13379	5,51	19,29	16,25	14,88
50 x 50 x 5,0	D25905	6,55	22,93	19,32	17,69
50 x 50 x 6,0	F64511	7,56	26,46	22,30	20,41
60 x 60 x 4,0	G76196	6,76	20,96	17,91	16,22
60 x 60 x 5,0	D25904	8,13	28,46	23,98	21,95
60 x 60 x 6,0	D26187	9,50	33,25	28,03	25,65
60 x 60 x 8,0	D26235	12,70	44,45	37,47	34,29
70 x 70 x 6,0	J12742	11,40	39,90	33,63	30,78
70 x 70 x 8,0	D26799	15,30	53,55	45,14	41,31
80 x 80 x 6,0	J12744	13,30	46,55	39,24	35,91
80 x 80 x 6,3	D24548	13,96	48,86	41,18	37,69
80 x 80 x 8,0	J12745	16,40	57,40	48,38	44,28
90 x 90 x 6,0	J12746	15,10	52,85	44,55	40,77
90 x 90 x 8,0	J12747	18,87	66,05	55,67	50,95
100 x 100 x 5,0	J35421	14,40	50,40	42,48	38,88
100 x 100 x 6,0	J12749	17,00	59,50	50,15	45,90
100 x 100 x 6,3	D26581	17,85	62,48	52,66	48,20
100 x 100 x 8,0	J12750	21,40	74,90	63,13	57,78
100 x 100 x 10,0	D26812	25,60	89,60	75,52	69,12
110 x 110 x 8,0	F91502	25,00	87,50	73,75	67,50
110 x 110 x 10,0	D24552	30,20	105,70	89,09	81,54
120 x 120 x 4,0	H29628	14,30	50,05	42,19	38,61
120 x 120 x 5,0	J12754	17,60	61,60	51,92	47,52
120 x 120 x 6,0	J12755	20,80	72,80	61,36	56,16
120 x 120 x 6,3	D26560	21,85	76,48	64,46	59,00
120 x 120 x 8,0	D26169	26,50	92,75	78,18	71,55
120 x 120 x 10,0	D26170	31,90	111,65	94,11	86,13
120 x 120 x 12,5	D24553	41,60	145,60	122,72	112,32
120 x 120 x 14,2	F96107	46,00	161,00	135,70	124,20
140 x 140 x 6,3	D24558	25,83	90,41	76,20	69,74
140 x 140 x 8,0	D26171	31,50	110,25	92,93	85,05
140 x 140 x 10,0	D26172	38,20	133,70	112,69	103,14
150 x 150 x 6,0	J12757	26,40	92,40	77,88	71,28
150 x 150 x 6,3	D24559	27,80	97,30	82,01	75,06
150 x 150 x 8,0	D26174	34,00	119,00	100,30	91,80
150 x 150 x 10,0	D26175	41,30	144,55	121,84	111,51
150 x 150 x 12,0	D24560	48,70	170,45	143,67	131,49
150 x 150 x 12,5	D24561	53,40	186,90	157,53	144,18
160 x 160 x 6,0	J12759	28,30	99,05	83,49	76,41
160 x 160 x 6,3	D24451	39,72	139,02	117,17	107,24
160 x 160 x 8,0	D26178	36,50	127,75	107,68	98,55
160 x 160 x 10,0	D26179	44,40	155,40	130,98	119,88

Hohlprofile quadratisch kaltgewalzt

S355J2H, EN 10219

a x a x d mm	Teile- nummer	Gewicht kg/m	<12m €/m	<30m €/m	<60m €/m
160 x 160 x 12,5	D24457	52,60	184,10	155,17	142,02
180 x 180 x 6,0	J12764	32,10	112,35	94,70	86,67
180 x 180 x 6,3	D24462	33,71	117,99	99,44	91,02
180 x 180 x 8,0	D26182	41,50	145,25	122,43	112,05
180 x 180 x 10,0	D26183	50,70	177,45	149,57	136,89
180 x 180 x 12,5	D24463	65,20	228,20	192,34	176,04
200 x 200 x 6,0	J12768	35,80	125,30	105,61	96,66
200 x 200 x 6,3	D26584	37,58	131,53	110,86	101,47
200 x 200 x 8,0	D26185	46,60	163,10	137,47	125,82
200 x 200 x 10,0	D26186	57,00	199,50	168,15	153,90
200 x 200 x 12,5	D24468	73,00	255,50	215,35	197,10
220 x 220 x 6,0	J12770	39,60	138,60	116,82	106,92
220 x 220 x 6,3	D24477	41,58	145,53	122,66	112,27
220 x 220 x 8,0	D24479	51,60	180,60	152,22	139,32
220 x 220 x 10,0	D24488	63,30	221,55	186,74	170,91
250 x 250 x 6,0	J12773	45,10	157,85	133,05	121,77
250 x 250 x 6,3	D24490	47,40	165,90	139,83	127,98
250 x 250 x 8,0	D24491	59,20	207,20	174,64	159,84
250 x 250 x 10,0	D24492	72,90	255,15	215,06	196,83
250 x 250 x 12,0	D24493	86,20	301,70	254,29	232,74
250 x 250 x 12,5	D24494	92,60	324,10	273,17	250,02
260 x 260 x 6,3	D24495	48,80	170,80	143,96	131,76
260 x 260 x 7,1	D24496	55,00	192,50	162,25	148,50
260 x 260 x 8,8	D24497	67,30	235,55	198,54	181,71
260 x 260 x 12,5	D24498	91,90	321,65	271,11	248,13
300 x 300 x 6,0	J12778	54,50	190,75	160,78	147,15
300 x 300 x 6,3	D24500	57,30	200,55	169,04	154,71
300 x 300 x 8,0	D24501	71,80	251,30	211,81	193,86
300 x 300 x 10,0	D24502	88,60	310,10	261,37	239,22
300 x 300 x 12,0	D24503	105,10	367,85	310,05	283,77
300 x 300 x 12,5	D24504	112,00	392,00	330,40	302,40
300 x 300 x 16,0	H42739	141,00	493,50	415,95	380,70
350 x 350 x 8,0	D24505	84,40	295,40	248,98	227,88
350 x 350 x 10,0	D24506	104,10	364,35	307,10	281,07
350 x 350 x 12,0	D24507	123,90	433,65	365,51	334,53
350 x 350 x 12,5	D24511	132,00	462,00	389,40	356,40
400 x 400 x 8,0	D24513	96,90	339,15	285,86	261,63
400 x 400 x 10,0	D24518	120,00	420,00	354,00	324,00
400 x 400 x 12,5	D24519	152,00	532,00	448,40	410,40

Hohlprofile rechteckig kaltgewalzt							S355J2H, EN 10219		
a x b x d mm	Teile- nummer	Gewicht kg/m	<12m €/m	<30m €/m	<60m €/m				
50 x 25 x 3,0	G68148	3,11	10,89	9,17	8,40				
60 x 40 x 3,0	J01820	4,28	14,98	12,63	11,56				
80 x 40 x 5,0	J12743	6,60	23,10	19,47	17,82				
80 x 50 x 5,0	D25907	8,91	31,19	26,28	24,06				
80 x 60 x 5,0	D25908	9,70	33,95	28,62	26,19				
80 x 60 x 6,0	D24325	11,20	39,20	33,04	30,24				
80 x 60 x 8,0	J07292	13,80	48,30	40,71	37,26				
90 x 50 x 6,3	D26705	12,25	42,88	36,14	33,08				
100 x 50 x 4,0	H17300	8,65	30,28	25,52	23,36				
100 x 50 x 5,0	D25909	10,50	36,75	30,98	28,35				
100 x 50 x 6,0	D26197	12,30	43,05	36,29	33,21				
100 x 50 x 6,3	D24328	13,30	46,55	39,24	35,91				
100 x 50 x 8,0	F32515	16,30	57,05	48,09	44,01				
100 x 60 x 4,0	H73159	9,28	32,48	27,38	25,06				
100 x 60 x 5,0	D25910	11,27	39,45	33,25	30,43				
100 x 60 x 6,0	D26198	13,30	46,55	39,24	35,91				
100 x 60 x 6,3	D24329	14,20	49,70	41,89	38,34				
100 x 60 x 8,0	F35559	16,50	57,75	48,68	44,55				
100 x 80 x 5,0	D25911	12,80	44,80	37,76	34,56				
100 x 80 x 6,0	D26199	15,10	52,85	44,55	40,77				
100 x 80 x 6,3	D24330	15,90	55,65	46,91	42,93				
100 x 80 x 8,0	D24331	18,99	66,47	56,02	51,27				
100 x 80 x 10,0	J36288	22,40	78,40	66,08	60,48				
120 x 60 x 6,0	J12751	15,10	52,85	44,55	40,77				
120 x 60 x 6,3	D24335	16,20	56,70	47,79	43,74				
120 x 60 x 8,0	D24336	20,40	71,40	60,18	55,08				
120 x 80 x 6,0	J12752	17,00	59,50	50,15	45,90				
120 x 80 x 6,3	D24337	18,20	63,70	53,69	49,14				
120 x 80 x 8,0	D26200	21,40	74,90	63,13	57,78				
120 x 80 x 10,0	F55748	24,00	84,00	70,80	64,80				
120 x 100 x 6,0	J12753	18,90	66,15	55,76	51,03				
120 x 100 x 8,0	H30691	23,90	83,65	70,51	64,53				
140 x 60 x 6,3	D24344	26,40	92,40	77,88	71,28				
140 x 70 x 6,3	D24346	18,90	66,15	55,76	51,03				
140 x 70 x 8,0	G00501	22,64	79,24	66,79	61,13				
140 x 80 x 6,3	D24353	19,90	69,65	58,71	53,73				
140 x 80 x 8,0	D26202	23,60	82,60	69,62	63,72				
140 x 80 x 10,0	G78450	28,70	100,45	84,67	77,49				
150 x 75 x 6,0	J03946	19,40	67,90	57,23	52,38				
150 x 75 x 8,0	D24359	24,50	85,75	72,28	66,15				
150 x 100 x 5,0	H99815	18,40	64,40	54,28	49,68				
150 x 100 x 6,0	J12756	21,50	75,25	63,43	58,05				
150 x 100 x 6,3	D26586	23,10	80,85	68,15	62,37				
150 x 100 x 8,0	D26203	27,70	96,95	81,72	74,79				
150 x 100 x 10,0	D24362	33,50	117,25	98,83	90,45				

Hohlprofile rechteckig kaltgewalzt

S355J2H, EN 10219

a x b x d mm	Teile- nummer	Gewicht kg/m	<12m €/m	<30m €/m	<60m €/m
160 x 80 x 6,0	J12758	20,80	72,80	61,36	56,16
160 x 80 x 6,3	D24365	22,30	78,05	65,79	60,21
160 x 80 x 8,0	D26205	26,50	92,75	78,18	71,55
160 x 80 x 10,0	D24366	34,20	119,70	100,89	92,34
160 x 90 x 6,0	D24368	21,70	75,95	64,02	58,59
160 x 90 x 8,0	D24369	27,70	96,95	81,72	74,79
160 x 90 x 8,8	D24370	30,00	105,00	88,50	81,00
180 x 60 x 6,0	J12760	20,60	72,10	60,77	55,62
180 x 80 x 6,0	J12761	22,70	79,45	66,97	61,29
180 x 80 x 8,0	D26687	29,00	101,50	85,55	78,30
180 x 100 x 6,0	J12762	24,60	86,10	72,57	66,42
180 x 100 x 6,3	D24374	26,10	91,35	77,00	70,47
180 x 100 x 8,0	D26208	31,50	110,25	92,93	85,05
180 x 100 x 10,0	D24375	38,20	133,70	112,69	103,14
180 x 100 x 12,5	H69134	44,80	156,80	132,16	120,96
180 x 120 x 6,0	J12763	26,40	92,40	77,88	71,28
180 x 120 x 6,3	D24378	27,80	97,30	82,01	75,06
180 x 120 x 8,0	D24379	34,00	119,00	100,30	91,80
200 x 80 x 6,3	D24382	25,80	90,30	76,11	69,66
200 x 80 x 8,0	D24383	31,40	109,90	92,63	84,78
200 x 100 x 6,0	J12765	26,40	92,40	77,88	71,28
200 x 100 x 6,3	D24385	28,10	98,35	82,90	75,87
200 x 100 x 8,0	D26209	34,00	119,00	100,30	91,80
200 x 100 x 10,0	D26815	41,30	144,55	121,84	111,51
200 x 100 x 12,5	D24386	48,70	170,45	143,67	131,49
200 x 120 x 6,0	J12766	28,30	99,05	83,49	76,41
200 x 120 x 6,3	D24388	29,90	104,65	88,21	80,73
200 x 120 x 8,0	D26191	36,50	127,75	107,68	98,55
200 x 120 x 10,0	D26192	44,40	155,40	130,98	119,88
200 x 120 x 12,5	G98467	52,60	184,10	155,17	142,02
200 x 150 x 5,0	J33034	26,20	91,70	77,29	70,74
200 x 150 x 6,0	J12767	31,20	109,20	92,04	84,24
200 x 150 x 8,0	D26193	40,30	141,05	118,89	108,81
200 x 150 x 10,0	D26194	49,20	172,20	145,14	132,84
220 x 120 x 6,0	J12769	30,20	105,70	89,09	81,54
220 x 120 x 6,3	D24391	32,00	112,00	94,40	86,40
220 x 120 x 8,0	D24392	39,00	136,50	115,05	105,30
220 x 120 x 10,0	D24393	47,60	166,60	140,42	128,52
250 x 100 x 6,0	J12771	30,70	107,45	90,57	82,89
250 x 100 x 8,0	D26210	40,30	141,05	118,89	108,81
250 x 100 x 10,0	D26195	49,20	172,20	145,14	132,84
250 x 150 x 5,0	D24398	30,20	105,70	89,09	81,54
250 x 150 x 6,0	J12772	35,90	125,65	105,91	96,93
250 x 150 x 6,3	D26558	38,00	133,00	112,10	102,60
250 x 150 x 8,0	D26196	46,60	163,10	137,47	125,82

Hohlprofile rechteckig kaltgewalzt

S355J2H, EN 10219

a x b x d mm	Teile- nummer	Gewicht kg/m	<12m €/m	<30m €/m	<60m €/m
250 x 150 x 10,0	D24411	57,00	199,50	168,15	153,90
250 x 150 x 12,0	D26211	68,30	239,05	201,49	184,41
250 x 150 x 12,5	D24417	73,00	255,50	215,35	197,10
260 x 140 x 6,0	D24422	37,30	130,55	110,04	100,71
260 x 140 x 6,3	D24425	39,40	137,90	116,23	106,38
260 x 140 x 8,0	D24431	46,60	163,10	137,47	125,82
260 x 140 x 10,0	D24436	57,00	199,50	168,15	153,90
260 x 180 x 6,0	D24441	39,60	138,60	116,82	106,92
260 x 180 x 8,0	D24445	51,60	180,60	152,22	139,32
260 x 180 x 10,0	D24448	63,30	221,55	186,74	170,91
300 x 100 x 6,0	J12774	35,70	124,95	105,32	96,39
300 x 100 x 8,0	D24525	48,00	168,00	141,60	129,60
300 x 100 x 10,0	D24527	59,30	207,55	174,94	160,11
300 x 100 x 12,5	D24528	68,30	239,05	201,49	184,41
300 x 150 x 6,0	J12775	40,50	141,75	119,48	109,35
300 x 150 x 6,3	D24825	42,70	149,45	125,97	115,29
300 x 150 x 8,0	D24824	57,70	201,95	170,22	155,79
300 x 150 x 10,0	J12776	72,10	252,35	212,70	194,67
300 x 150 x 12,5	D24826	78,10	273,35	230,40	210,87
300 x 200 x 6,0	J12777	45,10	157,85	133,05	121,77
300 x 200 x 6,3	D24530	47,90	167,65	141,31	129,33
300 x 200 x 8,0	D24531	59,20	207,20	174,64	159,84
300 x 200 x 10,0	D24532	72,90	255,15	215,06	196,83
300 x 200 x 12,0	D24533	86,20	301,70	254,29	232,74
300 x 200 x 12,5	D24535	88,00	308,00	259,60	237,60
400 x 200 x 6,0	J12779	54,50	190,75	160,78	147,15
400 x 200 x 6,3	D24537	57,40	200,90	169,33	154,98
400 x 200 x 8,0	D24538	71,80	251,30	211,81	193,86
400 x 200 x 10,0	D24539	88,60	310,10	261,37	239,22
400 x 200 x 12,0	D24540	105,00	367,50	309,75	283,50
400 x 200 x 12,5	D24541	108,00	378,00	318,60	291,60
450 x 250 x 8,0	D24542	84,40	295,40	248,98	227,88
450 x 250 x 10,0	D24543	104,30	365,05	307,69	281,61
450 x 250 x 12,0	D24544	123,90	433,65	365,51	334,53



Wir versorgen Metallbau und Industrie mit Werkzeugen, Bohr-
Schleif-, Trenntechnik und Normteilen. Verlässlich und kompetent.

Metallbau | Maschinenbau | Fassadenbau | Stahlbau | Formenbau

Lösungen und Services

Seit vielen Jahren sind wir ein verlässlicher Partner für den Metallbau, den Fassadenbau und für Unternehmen aus der Metallbe- und -verarbeitung wie Anlagenbau, Schlossereien, Drehereien, Gießereien und Maschinenbau.

Unsere umfangreichen Produkte und Sortimente helfen in der täglichen Arbeit, unsere Services und Lösungen wie **E-Shop**, **Scanner** und **Regale** sorgen für optimierte Bevorratung und reibungslose Abläufe.

Ein Team an **Spezialisten am Telefon und vor-Ort** garantiert Fachberatung, gibt Anwendungstipps und ist auch nach dem Kauf für Sie da.

In unserem E-Shop bieten wir dem Metallbau mehr als 65.000 Produkte.

Verlässlich für Sie da.

Schrauben und Normteile

PLOBERGER 
Verbindungselemente | Spojovací materiál



mehr als 30.000
Verbindungselemente | Normteile
im **E-Shop** verfügbar

Verfügbarkeit und Preise
shop.ploberger.net

Wir haben, was Sie suchen.

Hohlprofile quadratisch warmgewalzt							S355J2H, EN 10210		
a x a x d mm	Teile- nummer	Gewicht kg/m	<12m €/m	<30m €/m	<60m €/m				
50 x 50 x 5,0	D25977	6,55	24,24	20,31	18,73				
60 x 60 x 4,0	H97039	6,76	25,01	20,96	19,33				
60 x 60 x 8,0	D25947	12,50	46,25	38,75	35,75				
70 x 70 x 6,3	D24547	12,30	45,51	38,13	35,18				
70 x 70 x 8,0	D25948	15,00	55,50	46,50	42,90				
80 x 80 x 5,0	D25949	11,60	42,92	35,96	33,18				
80 x 80 x 6,0	D25950	13,60	50,32	42,16	38,90				
80 x 80 x 6,3	D25951	14,20	52,54	44,02	40,61				
80 x 80 x 8,0	D25952	17,50	64,75	54,25	50,05				
80 x 80 x 10,0	D25953	19,00	70,30	58,90	54,34				
80 x 80 x 12,5	D25954	25,20	93,24	78,12	72,07				
90 x 90 x 6,3	D26189	16,20	59,94	50,22	46,33				
90 x 90 x 8,0	D25955	20,10	74,37	62,31	57,49				
100 x 100 x 5,0	D25956	14,70	54,39	45,57	42,04				
100 x 100 x 6,3	D25957	18,20	67,34	56,42	52,05				
100 x 100 x 8,0	D25958	22,60	83,62	70,06	64,64				
100 x 100 x 10,0	D25959	27,40	101,38	84,94	78,36				
100 x 100 x 12,5	D25960	33,00	122,10	102,30	94,38				
110 x 110 x 6,3	D24551	19,80	73,26	61,38	56,63				
110 x 110 x 8,0	D25961	25,10	92,87	77,81	71,79				
120 x 120 x 5,0	D25962	17,80	65,86	55,18	50,91				
120 x 120 x 6,3	D25963	22,20	82,14	68,82	63,49				
120 x 120 x 8,0	D25964	27,60	102,12	85,56	78,94				
120 x 120 x 10,0	D25965	33,70	124,69	104,47	96,38				
120 x 120 x 12,5	D25966	40,90	151,33	126,79	116,97				
140 x 140 x 6,3	D25967	26,10	96,57	80,91	74,65				
140 x 140 x 8,0	D25968	32,60	120,62	101,06	93,24				
140 x 140 x 12,5	H98132	48,70	180,19	150,97	139,28				
140 x 140 x 16,0	D25969	60,10	222,37	186,31	171,89				
150 x 150 x 5,0	D25970	22,60	83,62	70,06	64,64				
150 x 150 x 6,3	D25971	28,10	103,97	87,11	80,37				
150 x 150 x 8,0	D25972	35,10	129,87	108,81	100,39				
150 x 150 x 10,0	D25973	43,10	159,47	133,61	123,27				
150 x 150 x 12,5	D25974	52,70	194,99	163,37	150,72				
150 x 150 x 16,0	D25975	65,20	241,24	202,12	186,47				
160 x 160 x 8,0	D25938	37,60	139,12	116,56	107,54				
160 x 160 x 10,0	D25939	46,30	171,31	143,53	132,42				
160 x 160 x 12,5	D25940	56,60	209,42	175,46	161,88				
180 x 180 x 6,3	D25941	34,00	125,80	105,40	97,24				
180 x 180 x 8,0	D25942	42,70	157,99	132,37	122,12				
200 x 200 x 6,3	D25943	38,00	140,60	117,80	108,68				
200 x 200 x 8,0	D25944	47,70	176,49	147,87	136,42				
200 x 200 x 10,0	D25945	58,80	217,56	182,28	168,17				
200 x 200 x 12,5	D25946	72,30	267,51	224,13	206,78				
200 x 200 x 14,2	D25916	81,10	300,07	251,41	231,95				

Hohlprofile quadratisch warmgewalzt

S355J2H, EN 10210

a x a x d mm	Teile- nummer	Gewicht kg/m	<12m €/m	<30m €/m	<60m €/m
200 x 200 x 16,0	D25917	90,30	334,11	279,93	258,26
220 x 220 x 6,3	D25918	41,90	155,03	129,89	119,83
220 x 220 x 8,0	D25919	52,70	194,99	163,37	150,72
220 x 220 x 10,0	D25920	65,10	240,87	201,81	186,19
220 x 220 x 14,2	D25921	90,10	333,37	279,31	257,69
220 x 220 x 16,0	D25922	100,00	370,00	310,00	286,00
250 x 250 x 6,3	D25923	47,90	177,23	148,49	136,99
250 x 250 x 8,0	D25924	60,30	223,11	186,93	172,46
250 x 250 x 10,0	D25925	74,50	275,65	230,95	213,07
250 x 250 x 12,5	D25926	91,90	340,03	284,89	262,83
250 x 250 x 16,0	D25927	115,00	425,50	356,50	328,90
260 x 260 x 12,5	D25928	95,80	354,46	296,98	273,99
260 x 260 x 16,0	D25929	120,00	444,00	372,00	343,20
300 x 300 x 6,3	D25930	57,80	213,86	179,18	165,31
300 x 300 x 8,0	D25931	72,80	269,36	225,68	208,21
300 x 300 x 10,0	D25932	90,20	333,74	279,62	257,97
300 x 300 x 12,5	D25933	112,00	414,40	347,20	320,32
300 x 300 x 16,0	D25934	141,00	521,70	437,10	403,26
350 x 350 x 10,0	D25935	106,00	392,20	328,60	303,16
350 x 350 x 12,5	D25936	131,00	484,70	406,10	374,66
350 x 350 x 16,0	D25937	166,00	614,20	514,60	474,76
400 x 400 x 10,0	D25915	122,00	451,40	378,20	348,92
400 x 400 x 12,5	D25914	151,00	558,70	468,10	431,86
400 x 400 x 16,0	D25913	191,00	706,70	592,10	546,26

NACH VEREINBARUNG LIEFERN WIR:

- Werkzeugnis 2.2 oder 3.1B -
- andere genormte Abmessungen und Güten -
- Zuschnitte laut Kundenangabe -

Hohlprofile rechteckig warmgewalzt

S355J2H, EN 10210

a x b x d mm	Teile- nummer	Gewicht kg/m	<12m €/m	<30m €/m	<60m €/m
60 x 40 x 6,3	G75873	8,31	30,75	25,76	23,77
90 x 50 x 5,0	H60589	9,99	36,96	30,97	28,57
100 x 50 x 3,2	F95117	7,13	26,38	22,10	20,39
100 x 50 x 5,0	H89707	10,80	39,96	33,48	30,89
100 x 50 x 6,3	D25976	13,30	49,21	41,23	38,04
100 x 60 x 4,0	H97036	9,28	34,34	28,77	26,54
100 x 60 x 6,3	D25978	14,20	52,54	44,02	40,61
100 x 60 x 10,0	G46561	21,10	78,07	65,41	60,35
100 x 80 x 10,0	F95299	24,30	89,91	75,33	69,50
120 x 60 x 6,3	D25979	16,20	59,94	50,22	46,33
120 x 60 x 8,0	D25980	20,10	74,37	62,31	57,49
120 x 80 x 6,3	D25981	18,20	67,34	56,42	52,05
120 x 80 x 8,0	D25982	22,60	83,62	70,06	64,64
150 x 100 x 6,3	D25983	23,10	85,47	71,61	66,07
150 x 100 x 8,0	D25984	28,90	106,93	89,59	82,65
150 x 100 x 10,0	D25985	35,30	130,61	109,43	100,96
160 x 80 x 6,3	D25986	22,30	82,51	69,13	63,78
160 x 80 x 8,0	G78798	27,60	102,12	85,56	78,94
160 x 80 x 8,8	D25987	30,10	111,37	93,31	86,09
160 x 80 x 10,0	D25988	33,70	124,69	104,47	96,38
160 x 80 x 12,5	D25989	40,90	151,33	126,79	116,97
180 x 100 x 6,3	D25990	26,10	96,57	80,91	74,65
180 x 100 x 7,1	D25991	29,20	108,04	90,52	83,51
180 x 100 x 8,0	F96117	32,60	120,62	101,06	93,24
180 x 100 x 10,0	G46554	40,00	148,00	124,00	114,40
200 x 100 x 6,3	D25992	28,10	103,97	87,11	80,37
200 x 100 x 8,0	D25993	35,10	129,87	108,81	100,39
200 x 100 x 10,0	D25994	43,10	159,47	133,61	123,27
200 x 100 x 12,5	D25995	52,70	194,99	163,37	150,72
200 x 100 x 16,0	D25996	65,20	241,24	202,12	186,47
200 x 150 x 10,0	D25997	51,00	188,70	158,10	145,86
200 x 150 x 12,5	D25998	62,50	231,25	193,75	178,75
220 x 120 x 6,3	D25999	32,00	118,40	99,20	91,52
220 x 120 x 8,0	D26000	40,20	148,74	124,62	114,97
220 x 120 x 10,0	D26001	49,40	182,78	153,14	141,28
250 x 100 x 10,0	D26002	51,00	188,70	158,10	145,86
250 x 150 x 6,3	D26003	38,00	140,60	117,80	108,68
250 x 150 x 8,0	D26004	47,70	176,49	147,87	136,42
250 x 150 x 10,0	D26005	58,80	217,56	182,28	168,17
250 x 150 x 12,5	D26006	72,30	267,51	224,13	206,78
260 x 180 x 10,0	D26007	65,10	240,87	201,81	186,19
300 x 100 x 6,3	D26008	38,00	140,60	117,80	108,68
300 x 100 x 8,0	D26009	47,70	176,49	147,87	136,42
300 x 100 x 10,0	D26010	58,80	217,56	182,28	168,17
300 x 100 x 12,5	D26011	72,30	267,51	224,13	206,78

S355J2H
EN 10210 / EN 10305 längsnahtgeschweißt
Stangenlänge ca. 6m oder 12m

PLOBERGER 
STAHL - NIRO - ALU - BUNTMETALL

Formrohre

Hohlprofile rechteckig warmgewalzt

S355J2H, EN 10210

a x b x d mm	Teile- nummer	Gewicht kg/m	<12m €/m	<30m €/m	<60m €/m
300 x 200 x 6,3	D26012	47,90	177,23	148,49	136,99
300 x 200 x 8,0	D26013	60,30	223,11	186,93	172,46
300 x 200 x 10,0	D26014	74,50	275,65	230,95	213,07
300 x 200 x 12,5	D26015	91,90	340,03	284,89	262,83
300 x 200 x 16,0	D26016	115,00	425,50	356,50	328,90
400 x 200 x 8,0	D26017	72,80	269,36	225,68	208,21
400 x 200 x 10,0	D26018	90,20	333,74	279,62	257,97
400 x 200 x 12,5	D26019	112,00	414,40	347,20	320,32
450 x 250 x 8,0	D26020	85,40	315,98	264,74	244,24
450 x 250 x 10,0	D26021	106,00	392,20	328,60	303,16
450 x 250 x 12,5	D26022	131,00	484,70	406,10	374,66
450 x 250 x 16,0	D26023	166,00	614,20	514,60	474,76
500 x 300 x 10,0	D26024	122,00	451,40	378,20	348,92
500 x 300 x 12,5	F62446	151,00	558,70	468,10	431,86
500 x 300 x 16,0	D26025	191,00	706,70	592,10	546,26

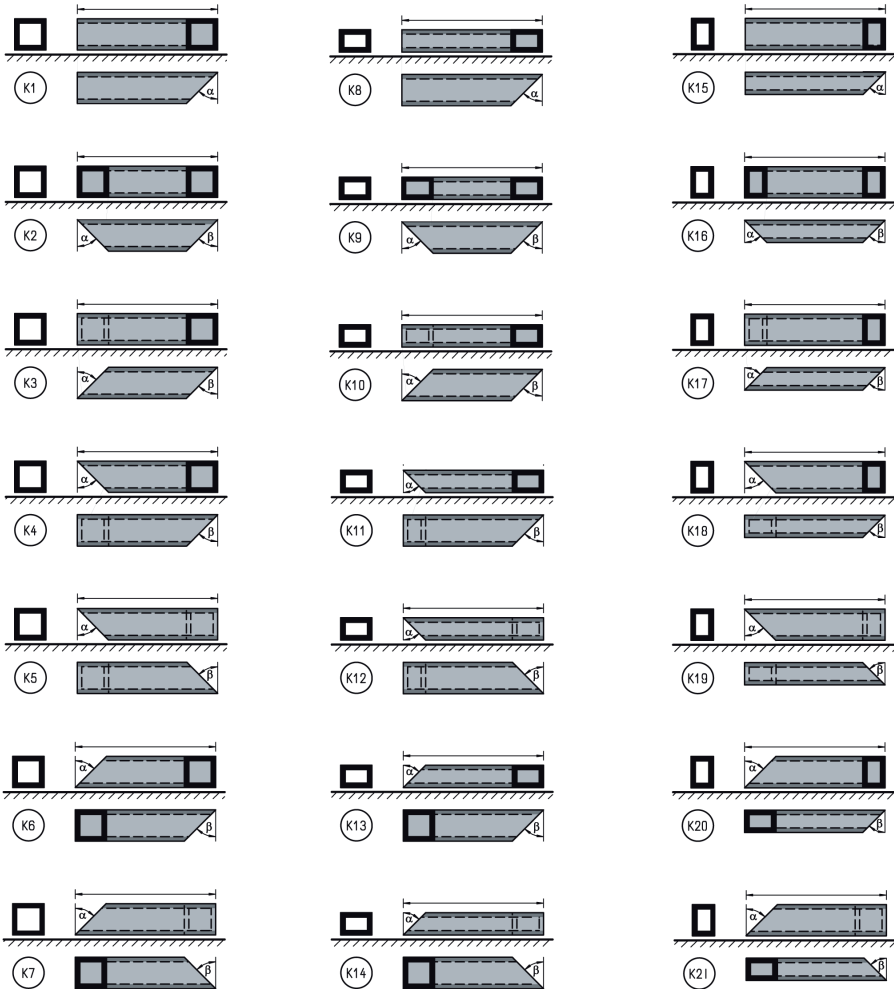
2070 Retz - Im Stadtfeld 4 - Tel. 02942 / 3471

Thomas Schrejma	DW 1025	thomas.schrejma@ploberger.net
Mario Schaffer	DW 1012	mario.schaffer@ploberger.net
Robert Kahrer	DW 1038	robert.kahrer@ploberger.net
Jörg Artmann	DW 1028	joerg.artmann@ploberger.net
Michael Rain	DW 1035	michael.rain@ploberger.net

3300 Amstetten - Mitterfeldstraße 5 - Tel. 07472 / 62 885

Klaus Bruckner	DW 8501	klaus.bruckner@ploberger.net
Christian Fertl	DW 8502	christian.fertl@ploberger.net
Markus Parzer	DW 8505	markus.parzer@ploberger.net
Susanne Fertl	DW 8503	susanne.fertl@ploberger.net

SCHNITTBILDSHEMA



Um eine rasche Bearbeitung gewährleisten zu können, ersuchen wir Sie bei allen Ihren Schnittbestellungen die Schnittnummer und Schnittwinkel anzuführen.

Schnittaufschläge für Fixlängen:

Längen unter 1m : 30% vom Bruttopreis

Längen über 1m : 20% vom Bruttopreis

Bei Fragen dazu rufen Sie uns einfach an.



Wir versorgen Metallbau und Industrie mit Werkzeugen, Bohr-
Schleif-, Trenntechnik und Normteilen. Verlässlich und kompetent.

Metallbau | Maschinenbau | Fassadenbau | Stahlbau | Formenbau

Lösungen und Services

Seit vielen Jahren sind wir ein verlässlicher Partner für den Metallbau, den Fassadenbau und für Unternehmen aus der Metallbe- und -verarbeitung wie Anlagenbau, Schlossereien, Drehereien, Gießereien und Maschinenbau.

Unsere umfangreichen Produkte und Sortimente helfen in der täglichen Arbeit, unsere Services und Lösungen wie **E-Shop, Scanner und Regale** sorgen für optimierte Bevorratung und reibungslose Abläufe.

Ein Team an **Spezialisten am Telefon und vor-Ort** garantiert Fachberatung, gibt Anwendungstipps und ist auch nach dem Kauf für Sie da.

In unserem E-Shop bieten wir dem Metallbau mehr als 65.000 Produkte.

Verlässlich für Sie da.

Schrauben und Normteile

PLOBERGER 
Verbindungselemente | Spojovací materiál



mehr als 30.000
Verbindungselemente | Normteile
im **E-Shop** verfügbar

Verfügbarkeit und Preise
shop.ploberger.net

Wir haben, was Sie suchen.

Winkelprofile LPG gleichschenkelig						S235JR		
a x a x d mm	Teile- nummer	Gewicht kg/m	<59m €/100m	<228m €/100m	>229m €/100m			
15 x 15 x 1,5	D25774	0,32	119	104	86			
15 x 15 x 2,0	D26756	0,41	119	104	86			
20 x 20 x 1,5	D24632	0,44	173	151	125			
20 x 20 x 2,0	D25775	0,55	180	158	130			
25 x 25 x 2,0	D25776	0,57	230	202	166			
25 x 25 x 1,5	D24633	0,72	218	190	158			
25 x 25 x 2,5	D24634	0,89	309	270	224			
30 x 30 x 1,5	D24635	0,67	240	210	174			
30 x 30 x 2,0	D25777	0,88	276	242	199			
30 x 30 x 3,0	D26613	1,28	403	353	290			
35 x 35 x 2,0	D25779	1,04	352	308	255			
35 x 35 x 3,0	D24636	1,51	488	427	354			

Winkelprofile LPG gleichschenkelig						S235JR		
a x a x d mm	Teile- nummer	Gewicht kg/m	<24m €/100m	<96m €/100m	>97m €/100m			
40 x 40 x 2	D25780	1,20	384	336	276			
40 x 40 x 3	D26607	1,75	495	433	356			
40 x 40 x 4	D24637	2,27	653	571	469			
50 x 50 x 3	D26422	2,22	622	544	447			
50 x 50 x 4	D26378	2,89	810	709	582			
60 x 60 x 3	D26506	2,69	764	669	549			
60 x 60 x 4	D24638	3,52	1.037	907	745			
70 x 70 x 3	D26757	3,16	891	780	640			
80 x 80 x 4	D26758	4,78	1.421	1.243	1.021			
100 x 100 x 3	D26215	4,57	1.290	1.129	927			

S235JR (1.0038)
 nach EN 10162 / EN 10025
 Stangenlänge ca. 6m

Winkelprofile LPU ungleichschenkelig

S235JR

a x a x d mm	Teile- nummer	Gewicht kg/m	<24m €/100m	<96m €/100m	>97m €/100m
30 x 20 x 2	D26781	0,72	239	209	172
40 x 20 x 2	D26782	0,88	292	256	210
50 x 30 x 2	D26759	1,20	422	369	303
50 x 30 x 3	D26760	1,75	494	432	355
60 x 30 x 3	D24624	1,98	559	489	402
60 x 40 x 3	D26761	2,22	660	577	474
60 x 40 x 4	D24510	2,89	906	793	651
80 x 40 x 3	D26762	2,69	759	664	546

NACH VEREINBARUNG LIEFERN WIR:

- Werkzeugnis 2.2 oder 3.1B -
- andere genormte Abmessungen und Güten -
- Zuschnitte laut Kundenangabe -

U-Profile UPG gleichschenkelig						S235JR
a x a x a x d mm	Teile- nummer	Gewicht kg/m	<59m €/100m	<228m €/100m	>229m €/100m	
15 x 15 x 15 x 1,5	D25781	0,46	169	148	122	
20 x 20 x 20 x 2,0	D25782	0,64	245	214	176	
20 x 20 x 20 x 1,5	D26735	0,82	236	206	169	
25 x 25 x 25 x 2,0	D25783	0,81	314	275	225	
25 x 25 x 25 x 1,5	D24605	1,05	317	277	230	
30 x 30 x 30 x 2,0	D25784	0,99	385	337	277	
30 x 30 x 30 x 3,0	D25785	1,29	520	454	374	
30 x 30 x 30 x 1,5	D24606	1,84	366	320	262	
35 x 35 x 35 x 2,0	D25786	1,53	457	400	328	
40 x 40 x 40 x 2,0	D25787	1,76	554	485	398	
40 x 40 x 40 x 3,0	D25788	2,55	720	630	517	
40 x 40 x 40 x 4,0	D26736	3,28	975	852	701	

U-Profile UPG gleichschenkelig						S235JR
a x a x a x d mm	Teile- nummer	Gewicht kg/m	<24m €/100m	<96m €/100m	>97m €/100m	
50 x 50 x 50 x 3	D25789	3,26	920	805	661	
50 x 50 x 50 x 4	D26744	4,22	1.191	1042	856	
60 x 60 x 60 x 3	D26754	3,96	1.118	978	804	
60 x 60 x 60 x 4	D26755	5,16	1.456	1.275	1.047	
70 x 70 x 70 x 4	D26371	6,10	1.913	1.674	1.375	
80 x 80 x 80 x 4	D24607	7,04	2.208	1.932	1.587	

S235JR (1.0038)
 nach EN 10162 / EN 10025
 Stangenlänge ca. 6m

U-Profile UNP ungleichschenkelig

S235JR

a x a x a x d mm	Teile- nummer	Gewicht kg/m	<59m €/100m	<228m €/100m	>229m €/100m
15 x 30 x 15 x 1,5	D26711	0,64	253	221	183
15 x 30 x 15 x 2,0	D26617	0,82	272	238	196
20 x 35 x 20 x 3,0	D26738	1,49	467	409	336
20 x 40 x 20 x 2,0	D26739	1,13	355	311	255
20 x 40 x 20 x 2,5	D24608	1,38	472	413	342
20 x 40 x 20 x 3,0	D26740	1,61	506	442	363
20 x 65 x 20 x 2,0	D26216	1,53	458	400	329
25 x 40 x 25 x 3,0	D24610	1,84	547	479	393
25 x 50 x 25 x 2,5	D24611	1,77	573	501	412
25 x 50 x 25 x 3,0	D26741	2,08	618	540	444
25 x 55 x 25 x 2,0	D24612	1,53	509	445	366
30 x 50 x 30 x 2,0	D24613	1,60	504	441	362
30 x 50 x 30 x 3,0	D26742	2,31	653	571	469

NACH VEREINBARUNG LIEFERN WIR:

- Werkzeugnis 2.2 oder 3.1B -
- andere genormte Abmessungen und Güten -
- Zuschnitte laut Kundenangabe -

U-Profile UNP ungleichschenkelig

S235JR

b x a x b x d mm	Teile- nummer	Gewicht kg/m	<24m €/100m	<96m €/100m	>97m €/100m
30 x 60 x 30 x 2	D24614	1,76	554	484	398
30 x 60 x 30 x 3	D26743	2,55	720	630	518
30 x 60 x 30 x 4	D24615	3,28	974	853	700
40 x 50 x 40 x 3	D26536	2,78	826	722	593
40 x 50 x 40 x 4	D24619	3,59	1.013	886	728
40 x 60 x 40 x 3	D26745	3,02	853	746	613
40 x 60 x 40 x 4	D26700	3,90	1.101	963	791
40 x 80 x 40 x 3	D26590	3,49	986	862	708
40 x 80 x 40 x 4	D26746	4,53	1.346	1.177	967
50 x 80 x 50 x 3	D26748	3,96	1.118	979	804
50 x 80 x 50 x 4	D26309	5,16	1.533	1.341	1.102
50 x 80 x 50 x 5	D26749	6,30	1.872	1.638	1.346
50 x 100 x 50 x 3	D26383	4,43	1.251	1.095	899
50 x 100 x 50 x 4	D26750	5,79	1.635	1.431	1.175
50 x 100 x 50 x 5	D26737	7,08	1.998	1.749	1.436
50 x 100 x 50 x 6	D25859	8,31	2.469	2.160	1.774
60 x 120 x 60 x 4	D26751	7,04	1.987	1.739	1.428
60 x 120 x 60 x 5	D26752	8,65	2.570	2.248	1.847
60 x 120 x 60 x 6	D26217	10,20	3.030	2.652	2.178
60 x 140 x 60 x 5	D24629	9,44	2.664	2.331	1.915
60 x 140 x 60 x 6	D26630	11,14	3.310	2.897	2.379
60 x 160 x 60 x 4	D24630	8,30	2.219	1.942	1.609
65 x 160 x 65 x 6	D26683	12,55	3.730	3.263	2.681
70 x 200 x 70 x 6	D26596	14,91	4.210	3.683	3.026
75 x 150 x 75 x 4	D24631	8,93	2.653	2.321	1.907

S235JR (1.0038)
nach EN 10162 / EN 10025
Stangenlänge ca. 6m

Sonderprofile

S235JR

b x a x b x d mm	Teile- nummer	Gewicht kg/m	<60m €/100m	<120m €/100m	<180m €/100m	>180m €/100m
---------------------	------------------	-----------------	----------------	-----------------	-----------------	-----------------

C-PROFILE "CPG"

30 x 30 x 10,0 x 2.0	D24647	1,48	498	436	358	311
40 x 40 x 10,0 x 2.0	D24648	1,95	709	620	509	443
50 x 50 x 10,0 x 3.0	D24649	3,45	846	740	608	608

C-PROFILE "CNP"

30 x 15 x 7,0 x 1.5	D24643	0,73	311	272	223	194
40 x 25 x 12,5 x 2.5	D24644	1,87	768	672	552	480
50 x 30 x 15,0 x 2.0	D26763	1,95	517	452	371	323
60 x 30 x 15,0 x 2.0	D26764	2,10	507	444	365	365
60 x 40 x 15,0 x 3.0	D24645	3,53	773	676	555	483
80 x 40 x 15,0 x 3.0	D26765	3,92	896	784	644	560
100 x 40 x 15,0 x 3.0	D24646	4,39	969	848	696	606

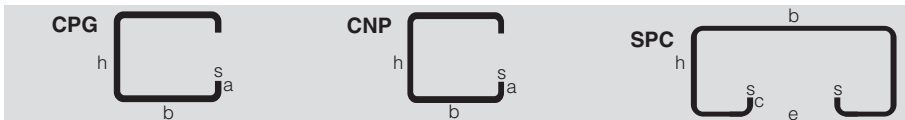
ANKERSCHIENEN "SPC"

SPC 35-017	D24650	2,97	1.285	1.124	923	803
SPC 35-059	D24651	1,39	503	440	361	314
SPC 35-068	D26734	0,87	393	344	283	246

PROFIL-Nr.

Abmessungen in mm

SPC	B	H	E	A	C	S
35-017	50	30	22	14	7	3
35-059	40	22	18	11	6	1,75
35-068	27	12	12	7,5		2



S235JR (E235)
in Anlehnung EN 10305-3 / EN 10305-5
Stangenlänge ca. 6m

Flachovalrohre

S235JR

a x b x d mm	Teile- nummer	Gewicht kg/m	€/100m	€/100m	€/100m	€/100m
-----------------	------------------	-----------------	--------	--------	--------	--------

			< 88m	< 353m	< 884m	> 885m
30 x 15 x 2,00	D26794	1,13	362	316	260	226
			< 67m	< 270m	< 675m	> 676m
38 x 20 x 2,00	D25827	1,48	453	396	325	283
			< 54m	< 218m	< 546m	> 547m
50 x 20 x 2,00	D25828	1,83	635	556	457	397
			< 41m	< 165m	< 413m	> 414m
60 x 30 x 2,00	D26539	2,42	758	664	545	474

Faltstegrohre blank						S235JR
a x b mm	Teile- nummer	Gewicht kg/m	<10m €/100m	<60m €/100m	<160m €/100m	
3415 L	D26769	1,82	955	835	686	
3420 L	D26770	1,98	1.010	884	726	
3425 L	D25778	2,13	1.068	934	768	
3430 L	D26771	2,29	1.107	968	796	
3440 L	D26602	2,61	1.210	1.059	870	
3455 L	D26604	3,08	1.382	1.209	993	
4020 L	D25871	2,32	1.147	1.004	825	
4040 L	D25872	2,95	1.418	1.241	1.019	
5020 L	D25873	2,64	1.483	1.297	1.066	
5050 L	D25874	3,58	1.661	1.453	1.194	
3420 T	D26541	2,41	1.152	1.008	828	
3425 T	D25793	2,57	1.201	1.051	863	
3430 T	D26542	2,72	1.269	1.110	912	
3440 T	D26545	3,04	1.369	1.198	984	
3455 T	D26639	3,51	1.511	1.322	1.086	
4020 T	D25865	2,91	1.418	1.241	1.019	
4040 T	D25866	3,54	1.664	1.456	1.196	
5020 T	D25867	3,23	1.767	1.546	1.270	
5050 T	D25868	4,17	1.942	1.699	1.396	
5050 LK	D26688	3,69	2.520	2.205	1.812	
5050 TK	D26665	4,28	2.835	2.481	2.038	

S250GD+Z150NA (1.0242)
 nach EN 10162 / EN 10346
 Stangenlänge ca. 6m

Faltstegrohre verzinkt			S250GD+Z150NA		
a x b mm	Teile- nummer	Gewicht kg/m	<10m €/100m	<60m €/100m	<160m €/100m
4020 L	D26614	2,32	1.329	1.163	955
4040 L	D26598	2,95	1.647	1.441	1.184
4050 L	D26228	3,26	1.736	1.519	1.248
4055 L	D26615	3,42	1.894	1.657	1.361
5020 L	D26718	2,64	1.716	1.501	1.233
5040 L	D26816	3,26	2.113	1.849	1.519
5050 L	D26530	3,58	1.870	1.636	1.344
6020 L	D24827	2,95	1.969	1.723	1.415
6050 L	D24828	3,89	2.503	2.190	1.799
4020 T	D26625	2,91	1.647	1.441	1.184
4040 T	D26601	3,54	1.945	1.702	1.398
4050 T	D24666	3,85	2.034	1.780	1.462
5020 T	D26636	3,23	2.051	1.795	1.474
5040 T	D24667	3,85	2.397	2.098	1.723
5050 T	D26531	4,10	2.185	1.912	1.570
6020 T	D24829	3,54	2.301	2.014	1.654
6050 T	D24832	4,48	2.825	2.472	2.031
4040 Z	D26619	3,54	1.945	1.702	1.398
5050 Z	D26595	4,17	2.185	1.912	1.570
6050 Z	D24833	4,48	2.825	2.472	2.031

Anschlagrohre mit Schwalbenschwanznut

aus SVZ-Band

a x b mm	Teile- nummer	Gewicht kg/m	<60m €/100m	<120m €/100m	>121m €/100m
5050 NR vz.	D25897	3,36	2.154	1.884	1.548
5050 LNR vz.	D25898	3,97	2.544	2.226	1.828
5070 LNR vz.	D25899	4,65	2.907	2.544	2.089

Stangenlänge ca. 6m

Anschlagrohre mit Dichtungsnut

EN 10025/DIN 2395 Teil 1+2

a x b mm	Teile- nummer	Gewicht kg/m	<60m €/100m	<120m €/100m	>121m €/100m
5030 LDN vz.	D25888	2,41	1.932	1.690	1.388
5050 LDN vz.	D26778	2,57	2.164	1.894	1.556
6050 LDN vz.	D25890	2,88	2.437	1.751	1.751

Stangenlänge ca. 6m

Anschlagrohre mit Dichtungsnut

EN 10025/DIN 2395 Teil 1+2

a x b mm	Teile- nummer	Gewicht kg/m	<60m €/100m	<120m €/100m	>121m €/100m
5030 TDN vz.	D25891	3,69	2.300	2.013	1.653
5050 TDN vz.	D26779	4,32	2.458	2.151	1.767
6050 TDN vz.	D25893	4,67	2.811	2.459	2.020
5030 ZDN vz.	D25894	3,76	2.300	2.013	1.653
5050 ZDN vz.	D26780	4,32	2.458	2.151	1.767
6050 ZDN vz.	D25896	4,67	2.811	2.459	2.020



Wir versorgen Metallbau und Industrie mit Werkzeugen, Bohr-
Schleif-, Trenntechnik und Normteilen. Verlässlich und kompetent.

Metallbau | Maschinenbau | Fassadenbau | Stahlbau | Formenbau

Lösungen und Services

Seit vielen Jahren sind wir ein verlässlicher Partner für den Metallbau, den Fassadenbau und für Unternehmen aus der Metallbe- und -verarbeitung wie Anlagenbau, Schlossereien, Drehereien, Gießereien und Maschinenbau.

Unsere umfangreichen Produkte und Sortimente helfen in der täglichen Arbeit, unsere Services und Lösungen wie **E-Shop**, **Scanner** und **Regale** sorgen für optimierte Bevorratung und reibungslose Abläufe.

Ein Team an **Spezialisten am Telefon und vor-Ort** garantiert Fachberatung, gibt Anwendungstipps und ist auch nach dem Kauf für Sie da.

In unserem E-Shop bieten wir dem Metallbau mehr als 65.000 Produkte.

Verlässlich für Sie da.

Schrauben und Normteile

PLOBERGER 
Verbindungselemente | Spojovací materiál



mehr als 30.000
Verbindungselemente | Normteile
im **E-Shop** verfügbar

Verfügbarkeit und Preise
shop.ploberger.net

Wir haben, was Sie suchen.

Glashalteleisten

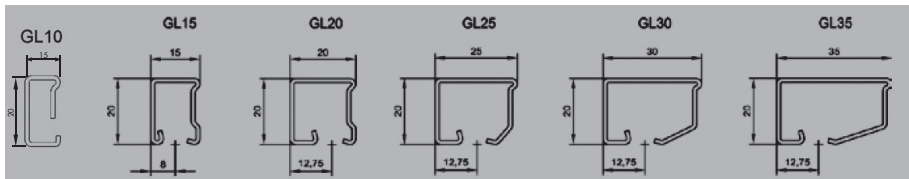
a x b mm	Befestigung	Teile- nummer	Gewicht kg/m	<60m €/100m	<120m €/100m	>121m €/100m
*G 41 Alu	BN 50	D25881	0,18	278	243	200
*G 41 svz.	BN 50	D25883	0,74	240	210	172
*G 42 Alu	BN 50	D25882	0,22	372	326	267
*G 42 svz.	BN 50	D25884	0,74	233	203	167

*nicht für Rauch-, Brand-, und Schallschutz zulässig

Glashalteleisten aus SVZ-Band

für Gummi- und Siliconverglasung
1,25mm Wandstärke
Länge: ca. 6m

Bezeichnung	Befestigung	Teile- nummer	Gewicht kg/m	<60m €/100m	<120m €/100m	>121m €/100m
GL 10 svz.	Haltefeder	D79264	0,45	427	373	207
GL 15 svz.	BN 65	D26695	0,58	442	387	318
GL 20 svz.	BN 65	D26721	0,56	482	422	347
GL 25 svz.	BN 65	D26696	0,71	506	443	364
GL 30 svz.	BN 65	D26377	0,81	543	475	390
GL 35 svz.	BN 65	D25880	0,90	615	538	442



Bohrnippel

Bezeichnung	Teile- nummer	Verpack.- Einheit	<100 Stk. €/100 Stk.	<300 Stk. €/100 Stk.	<500 Stk. €/100 Stk.	>500 Stk. €/100 Stk.
BN 50 L	D64342	1000	64	56	46	40
BN 65 L	D71710	1000	64	56	46	40
BN 65 M	D62586	500	94	82	68	59

Dichtungen

Bezeichnung	Teile- nummer	Verpack.- Einheit	€/100m	€/200m	€/300m
Dichtung f. Anschlgr. D45 schwarz Zargendichtung	D26719	100m	261,00	228,00	188,00
Dichtung f. Anschlgr. D60 schwarz Fingerschutzdichtung	D26443	25m	2.004,00	1.754,00	1.441,00
Dichtung f. Anschlgr. D70 schwarz Sturzdichtung	D26505	25m	826,00	722,00	593,00
Dichtunf f. Anschlgr. D71 schwarz Pendeltüren	D79253	25m	1.032,00	867,00	698,00
Dichtung f. Anschlag D80 schwarz Gummiverglasung - Brandschutz	D24508	100m	712,00	598,00	485,00
Dichtung f. Glasleiste D81 schwarz Gummiverglasung - Brandschutz	J80438	100m	402,00	338,00	274,00
Dichtung f. Glasleiste D82 schwarz Gummiverglasung - Brandschutz	D79254	100m	370,00	310,00	252,00
Dichtung f. Glasleiste D83 schwarz Gummiverglasung - Brandschutz	D79255	100m	488,00	410,00	314,00
Dichtung für Anschlag D90 schwarz Gummiverglasung	D79256	100m	272,00	229,00	185,00
Dichtung f. Glasleiste D91 schwarz Gummiverglasung	D79257	100m	200,00	168,00	136,00
Dichtung f. Glasleiste D92 schwarz Gummiverglasung	D79258	100m	193,00	162,00	131,00
Dichtung f. Glasleiste D93 schwarz Gummiverglasung	D79259	100m	263,00	221,00	178,00

Dichtung für Gummiverglasung
 Serie 90



für Standard u. Brandschutz EI 30, EI 60

Dichtung für Gummiverglasung
 Serie 80



für Brandschutz E 30, E 60

Zubehör für falt- oder schiebetore -
 Dichtungen und Bürsten für Nutrohre

